



คู่มือเอกลักษณ์องค์กร

# กรมชลประทาน

Royal Irrigation Department Corporate Identity



คู่มือเอกลักษณ์องค์กร

# กรมชลประทาน

---

Royal Irrigation Department  
Corporate Identity

# สารบัญ

●	สีหลักขององค์กร	4
	ตราสัญลักษณ์	5
	สีของตราสัญลักษณ์	6
	ตัวอักษร	8
	ข้อกำหนดในการใช้งาน	10
	พื้นที่ปลอดภัย	11
●	การวางตราสัญลักษณ์คู่กับชื่อหน่วยงานต่างๆ	12
	นามบัตร	15
	ซองจดหมาย	16
	โปสเตอร์	17
	แผ่นพับ	18
	ป้ายบอกทาง	19
	ป้ายชื่อ	20
●	ยานพาหนะ	21
	ตราสัญลักษณ์สำหรับงานปัก	26
	ของที่ระลึกต่างๆ	27
	ทางเข้าและรั้ว	31



# คำนำ

การกำหนดเอกลักษณ์องค์กรที่ชัดเจน จะเป็นการสื่อสารถึงจุดยืน บุคลิกภาพ และภาพลักษณ์ขององค์กร เพื่อให้ประชาชนสามารถจดจำและมีความน่าเชื่อถือต่อองค์กร

การจัดทำคู่มือเอกลักษณ์องค์กร กรมชลประทาน มุ่งหวังที่จะพัฒนาเอกลักษณ์ในส่วนที่ประชาชนสามารถมองเห็นได้ โดยเฉพาะเรื่องของตราสัญลักษณ์ ตัวอักษร สีประจำองค์กร และการนำไปใช้ในรูปแบบต่างๆ เช่น หมวก เสื้อ แก้วน้ำ ถ้วยกาแฟ รถ สื่อประชาสัมพันธ์ ป้ายและอาคารต่างๆ ฯลฯ ที่ปรากฏสู่สาธารณชน เพื่อสร้างมาตรฐานเอกลักษณ์ของกรมชลประทาน

คู่มือเอกลักษณ์องค์กรกรมชลประทาน (Royal Irrigation Department Corporate Identity) เล่มนี้ จะเป็นแนวทางในการใช้เอกลักษณ์องค์กร หรือ Corporate Identity: CI ของหน่วยงานต่างๆ ทั่วประเทศของกรมชลประทาน เพื่อร่วมกันสร้างเอกลักษณ์ของกรมชลประทานให้มีความชัดเจน และเด่นชัดยิ่งขึ้น

สำนักส่งเสริมการมีส่วนร่วมของประชาชน

กรมชลประทาน

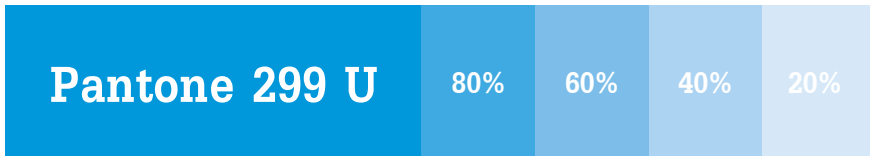
กันยายน 2553

# สีหลักขององค์กร

กรมชลประทานใช้สีฟ้าเป็นสีหลักขององค์กร

## สีหลัก

---



## สีประกอบ

---



# ตราสัญลักษณ์

ตราสัญลักษณ์ภาษาไทย

ตราสัญลักษณ์ภาษาอังกฤษ



## ตราสัญลักษณ์ของกรมชลประทาน

เป็นเครื่องหมายรูปกลมกลางเป็นภาพพระพิรุณถือพระขรรค์ ประทับยืนอยู่ใน  
ซุ้มเรือนแก้ว (หมายถึง อำนาจ บริหาร อันทรงไว้ซึ่งความสุจริต ยุติธรรมและ  
การตัดสินใจแก้ไขปัญหาอุปสรรคต่างๆ) เสด็จลีลามาบนหลังพญานาค (แสดงว่าสังกัด  
กับกระทรวงเกษตรและสหกรณ์) ด้านข้างทั้งสองเป็นภาพพญานาค กำลังพ่นน้ำ  
(หมายถึงการให้น้ำแก่มนุษยชาติ เพื่อใช้ในกิจการต่างๆให้เกิดความอุดมสมบูรณ์)  
เบื้องล่างนอกขอบเครื่องหมาย มีอักษรข้อความชื่อ กรมชลประทาน เป็นโค้งรองรับ

# สีของตราสัญลักษณ์

การกำหนดค่าสี เพื่อให้ตราสัญลักษณ์สามารถนำไปใช้ได้ถูกต้อง ทั้งในงานพิมพ์ และสำหรับในงานอื่นๆ โดยค่าสีของตราสัญลักษณ์ได้กำหนดไว้ ดังนี้

## ค่าสีของตราสัญลักษณ์แบบ 4 สี



กรมชลประทาน



ROYAL IRRIGATION DEPARTMENT

### PANTONE 299 U

**C** 85    **M** 19    **Y** 0    **K** 0  
**R** 62    **G** 151    **B** 213

### PANTONE Yellow U

**C** 0    **M** 0    **Y** 100    **K** 0  
**R** 255    **G** 235    **B** 0

### PANTONE 355 U

**C** 94    **M** 0    **Y** 100    **K** 0  
**R** 60    **G** 153    **B** 71

### PANTONE Black U

**C** 0    **M** 13    **Y** 49    **K** 98  
**R** 39    **G** 36    **B** 21

### PANTONE 280 U

**C** 100    **M** 72    **Y** 0    **K** 18  
**R** 0 24    **G** 50    **B** 94

## ค่าสีของตราสัญลักษณ์แบบ 1 สี



### PANTONE 299 U

C 85	M 19	Y 0	K 0
R 62	G 151	B 213	



### PANTONE Black U

C 0	M 13	Y 49	K 98
R 39	G 36	B 21	



### PANTONE 871 U

C 20	M 25	Y 60	K 25
R 167	G 152	B 102	

# ตัวอักษร

รูปแบบตัวอักษรไทย-อังกฤษ ใช้ฟอนต์ DilleniaUPC (Regular)

---

ก ข ข ค ค ฉ ง จ ฉ ช ช ฌ ญ ฎ ฏ  
ฐ ฑ ฒ ณ ด ต ถ ท ธ บ ป ผ ฝ พ  
ฟ ภ ม ย ร ล ว ศ ษ ส ห ฬ อ ฮ  
๑ ๒ ๓ ๔ ๕ ๖ ๗ ๘ ๙ ๐

ก ข ข ค ค ฉ ง จ ฉ ช ช ฌ ญ ฎ ฏ  
ฐ ฑ ฒ ณ ด ต ถ ท ธ บ ป ผ ฝ พ  
ฟ ภ ม ย ร ล ว ศ ษ ส ห ฬ อ ฮ  
๑ ๒ ๓ ๔ ๕ ๖ ๗ ๘ ๙ ๐

---

A B C D E F G H I J K L M  
N O P Q R S T U V W X Y Z  
a b c d e f g h i j k l m  
n o p q r s t u v w x y z  
1 2 3 4 5 6 7 8 9 0

A B C D E F G H I J K L M  
N O P Q R S T U V W X Y Z  
a b c d e f g h i j k l m  
n o p q r s t u v w x y z  
1 2 3 4 5 6 7 8 9 0

## ข้อจำกัดในการใช้งาน



ห้ามใช้ตราสัญลักษณ์  
เพียงอย่างเดียว



ห้ามเพิ่มเติมข้อความ  
ลงไปไนตราสัญลักษณ์





ห้ามปรับสัดส่วนใดสัดส่วนหนึ่ง  
ของตราสัญลักษณ์ในทุกทิศทาง



# พื้นที่ปลอดภัย

ในระยะกรอบเส้นสีฟ้าไม่ควรมีสิ่งใดมาเกี่ยวข้องกับตราสัญลักษณ์



# การวางตราสัญลักษณ์คู่กับชื่อหน่วยงานต่าง ๆ



		12x
4x	<b>สำนักชลประทานที่ 1</b>	4x
2x	กรมชลประทาน กระทรวงเกษตรและสหกรณ์	2x

		12x
4x	<b>สำนักชลประทานที่ 1</b>	4x
2x	Office of Regional Irrigation 1	3x

		4x
12x	<b>สำนักชลประทานที่ 1</b>	3x
	Office of Regional Irrigation 1	3x
		2x
		2x
		2x



12x

4x	<b>โครงการส่งน้ำและบำรุงรักษาแม่กวง</b>	3x
3x	<b>สำนักชลประทานที่ 1</b>	2x
2x	<b>กรมชลประทาน กระทรวงเกษตรและสหกรณ์</b>	2x



12x

3x	<b>สำนักส่งเสริมการมีส่วนร่วมของประชาชน</b>	2x
2x	<b>Office of Public Participatory Promotion</b>	2x

4x

12x




3x	<b>สำนักส่งเสริมการมีส่วนร่วมของประชาชน</b>	2x
2x	<b>Office of Public Participatory Promotion</b>	2x
3x		

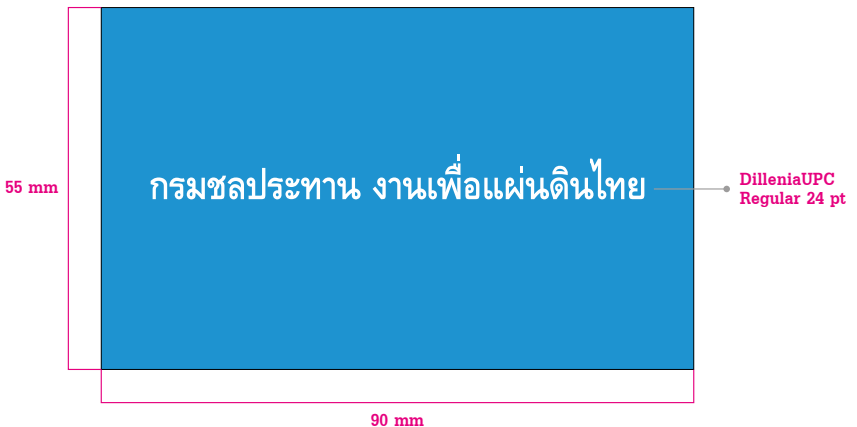
# นามบัตร

ขนาด : 90 mm x 55 mm

## ด้านหน้า




## ด้านหลัง




# ซองจดหมาย


ขนาด : 220 mm x 110 mm



# โปสเตอร์




# แผ่นพับ





# ป้ายบอกทาง



# ป้ายชื่อ



## ยานพาหนะ

ยานพาหนะทางบกทุกคันหรือทุกเลขหมาย ให้มีตราเครื่องหมายกรมชลประทานในวงกลมเส้นผ่าศูนย์กลางไม่น้อยกว่า 25 เซนติเมตร และอักษร “ชลป.” พร้อมหมายเลขประจำยานพาหนะขนาดสูงไม่น้อยกว่า 7.5 เซนติเมตร ไว้ด้านข้างนอกยานพาหนะทั้งสองข้าง

### การวางตราสัญลักษณ์กับตัวอักษร “ชลป.”



### การวางตราสัญลักษณ์ 1460




## รถตู้

---

ด้านหลัง



ด้านข้าง



## รถยนต์เอนกประสงค์

---

ด้านหลัง



ด้านข้าง



## รถกระบะ

---

ด้านหลัง



ด้านข้าง



## รถบรรทุกน้ำ

ด้านหลัง



ด้านข้าง



# ตราสัญลักษณ์สำหรับงานปัก

ตราสัญลักษณ์ภาษาไทย

ตราสัญลักษณ์ภาษาอังกฤษ



ตราสัญลักษณ์ภาษาไทย

ตราสัญลักษณ์ภาษาอังกฤษ





# ของที่ระลึกต่าง ๆ

## ถ้วยกาแฟ

---



## แก้วน้ำ

---



## เสื้อแจ็คเก็ต

---



## เสื้อสูท

---



## หมวก

---

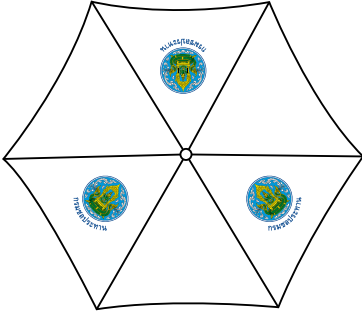


## เสื้อโปโล


---




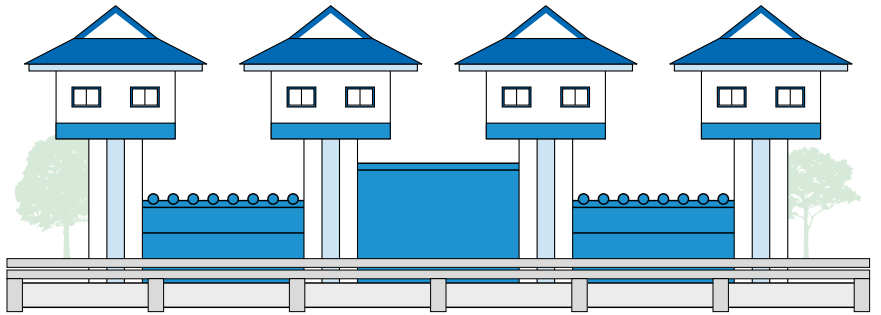

## ร่ม



## เต็นท์



# ทางเข้าและรั้ว





## สำนักส่งเสริมการมีส่วนร่วมของประชาชน กรมชลประทาน

---

811 ถนนสามเสน แขวงถนนนครไชยศรี เขตดุสิต กทม. 10300  
โทรศัพท์ 0 2669 3775 โทรสาร 0 2669 1460



<http://ppp.rid.go.th>





**กรมชลประทาน**  
Royal Irrigation Department

กรมชลประทาน งานเพื่อแผ่นดินไทย